

Venus White *ultra*+

Whitening Trays

Make every day
a Venus White day.

INSTRUCTIONS FOR USE:

1



Carefully peel back foil and remove tray.

2



Place trays on upper, then lower teeth. Gently press tray with fingers to spread the gel around teeth.

3



Repeat once a day, for up to 7 days.

Keep trays in mouth for 15-20 minutes. Remove trays and rinse mouth with water to remove any remaining gel from teeth. Discard trays upon removal. Do not swallow.

IMPORTANT INFORMATION: Please read before use.

Caution:

- Keep out of reach of children.
- Avoid swallowing the cosmetic or part thereof.
- Avoid contact of the product with the eye.
- Consult your dentist before use if you have sensitive teeth or sore gums.
- Some people may experience temporary gum sensitivity when using Venus White Ultra+.
- If irritation (such as redness, swelling, soreness) of the gums or the mouth occurs, discontinue use and consult a dentist.
- Use for periods of longer than 14 days is to be only under the supervision of a dentist.
- Avoid direct contact of the active surface of the tooth whitening product with the gums and/or salivary flow.
- Do not eat, drink or smoke while trays are in mouth.
- Avoid contact with fabrics as gel may alter the color.
- This product will whiten only natural teeth.
- Women who are pregnant or breastfeeding should not bleach.

Do not use:

- unless you are age 12 or older.
- If you are allergic to any ingredient in this product.
- If you have dental braces.
- When sleeping.

FREQUENTLY ASKED QUESTIONS

How do Venus White Ultra+ Whitening Trays work?

Venus White Ultra+ Whitening Trays contain a controlled amount of advanced mint-flavored whitening gel. The signature trays, which are thin and flexible, are designed to fit each individual tooth and provide uniform coverage, whitening tight spaces even between teeth. The whitening gel works beneath the tooth's surface to erase stains and visibly brighten teeth. For maximum results, use for 7 days.

Is using Venus White Ultra+ Whitening Trays safe for my tooth enamel?

Venus White Ultra+ Whitening Trays are a safe and effective way to brighten your smile. They contain the same type of whitening agent used by dentists to whiten teeth quickly and safely. Use as directed.

What if I have dental work?

Venus White Ultra+ Whitening Trays will only whiten natural teeth. It will not whiten fillings, crowns, and other restorations. Consult your dentist before beginning treatment if you've had any of the above or if you experienced tooth staining caused by medication.

What if I experience tooth and gum sensitivity?

Some people may experience short-term tooth or gum sensitivity when using whitening products. If you experience sensitivity, we suggest the following:

- Do not brush your teeth immediately prior to usage.
- Try wearing trays for a shorter period of time; if sensitivity goes away then resume normal usage.
- Use in conjunction with a sensitive toothpaste before and during whitening treatment.
- If tooth sensitivity or gum irritation persists, discontinue use and consult a dentist.


Sometimes I see white spots after use. Will they go away?

Some people may experience white spots after initial use. The spots are temporary and will go away with continued use.

How often should I use Venus White Ultra+ Whitening Trays?

To keep your smile looking its absolute best and whitest, we recommend that you repeat the Venus White Ultra+ Whitening Trays treatment every six months or as needed.

Thank you for joining us in our commitment to support the fight against breast cancer. Kulzer donates a percentage of every sale of Venus White Ultra+ to support breast cancer research.



INFORMACIÓN IMPORTANTE: Lea antes de usar.

Precaución:

- Mantenga fuera del alcance de los niños.
- Evite su deglución.
- Si el producto entra en contacto con los ojos, enjuague de inmediato.
- Consulte al dentista antes de usar si tiene dientes sensibles o si tiene las encías ulceradas.
- Algunas personas pueden experimentar una sensibilidad temporal al usar Venus White Ultra+.
- Si se produce una irritación de las encías o la boca, interrumpa el uso y consulte al dentista.
- El uso durante períodos de más de 14 días sólo se debe realizar bajo la supervisión de un dentista.
- Evite el contacto directo del gel con las encías o el flujo salival.
- No beba, no coma ni fume mientras tenga las cubetas en la boca.
- Evite el contacto con las telas, ya que el gel puede alterar el color.
- Este producto sólo blanqueará los dientes naturales.
- Las mujeres embarazadas o que estén amamantando no se deben blanquear los dientes.

Ne lo use:

- a menos que sea mayor de 12 años, inclusive,
- si es alérgico a algún ingrediente del producto,
- si tiene aparatos dentales,
- mientras duerme.

PREGUNTAS FRECUENTES

¿Cómo funcionan las cubetas de blanqueamiento Venus White Ultra+?

Las cubetas de blanqueamiento Venus White Ultra+ contienen una cantidad controlada de gel blanqueador avanzado con sabor a menta. Las exclusivas cubetas, que son delgadas y flexibles, están diseñadas para entrar en cada diente individual y brindar cobertura uniforme, blanqueando los espacios estrechos incluso entre los dientes. El gel blanqueador actúa debajo de la superficie del diente, para borrar las manchas y darle un brillo visible a los dientes. Para obtener máximos resultados, úselo durante 7 días.

¿Es seguro el uso de las cubetas de blanqueamiento Venus White Ultra+ para el esmalte dental?


Las cubetas de blanqueamiento Venus White Ultra+ constituyen un método seguro y eficaz para darle brillo a su sonrisa. Contienen el mismo tipo de agente blanqueador usado por los dentistas para blanquear los dientes en forma rápida y segura. Use según las indicaciones.

¿Qué sucede si tengo un trabajo dental?

Las cubetas de blanqueamiento Venus White Ultra+ sólo blanquean los dientes naturales. No blanquea los empastes, las coronas ni otras restauraciones. Consulte al dentista antes de comenzar el tratamiento si ha tenido algo de lo anterior, o si se le mancharon los dientes por causa de un medicamento.

INSTRUCCIONES DE USO:

1. Quite cuidadosamente el papel de aluminio y saque la cubeta.
2. Coloque las cubetas en los dientes superiores y luego en los inferiores. Presione suavemente la cubeta con los dedos para diseminar el gel alrededor de los dientes.
3. Mantenga las cubetas en la boca durante 15 a 20 minutos. Retire las cubetas y enjuáguese la boca con agua para quitar el gel que haya quedado en los dientes. Desheche las cubetas al retirarlas. No lo tragues.
4. Repita una vez al día durante hasta 7 días.



¿Qué sucede si tengo sensibilidad en los dientes y las encías?

Algunas personas pueden experimentar una sensibilidad de corto plazo en los dientes o las encías al usar productos de blanqueamiento. Si tiene sensibilidad, le sugerimos lo siguiente:

- No se capile los dientes inmediatamente antes del uso.
- Trate de usar las cubetas durante un menor período de tiempo; si la sensibilidad desaparece, vuelva entonces al uso normal.
- Úselas junto con una pasta dentífrica para dientes sensibles, antes y durante el tratamiento de blanqueamiento.
- Si la sensibilidad en los dientes o la irritación en las encías continúan, interrumpa el uso y consulte al dentista.

A veces veo manchas blancas después del uso. ¿Desaparecerán?

Algunas personas pueden notar manchas blancas después del uso inicial. Las manchas son temporales y desaparecen con el uso continuo.

¿Con qué frecuencia debo usar las cubetas de blanqueamiento Venus White Ultra+?

Para que su sonrisa se mantenga de la mejor manera absoluta y lo más blanca posible, le recomendamos que repita el tratamiento con las cubetas de blanqueamiento Venus White Ultra+ cada seis meses, o según sea necesario.

INFORMATIONS IMPORTANTES : A lire avant utilisation.

Attention :

- A garder hors de la portée des enfants.
- Éviter d'avaler.
- Si le produit entre en contact avec les yeux, rincer immédiatement.
- Consulter un dentiste avant utilisation en cas de dents sensibles ou de gencives douloureuses.
- Certaines personnes peuvent avoir une sensibilité temporaire des gencives avec l'utilisation de Venus White Ultra+.
- En cas d'irritation des gencives ou de la bouche, arrêter l'utilisation du produit et consulter un dentiste.
- Une utilisation pendant plus de 14 jours ne devrait être faite que sous la supervision d'un dentiste.
- Éviter un contact direct de gel avec les gencives ou la salive.
- Ne pas boire, manger, ni fumer pendant le port des porte-empreintes.
- Éviter le contact avec les tissus car le gel peut en altérer la couleur.
- Ce produit ne blanchira que les dents naturelles.
- Les femmes enceintes ou qui allaitent ne devraient pas faire de blanchiment.

Ne pas utiliser :

- si vous avez moins de 12 ans.
- si vous êtes allergiques à des ingrédients présents dans ce produit.
- si vous portez un appareil orthodontique.
- pendant le sommeil.

QUESTIONS FREQUENTES

Comment fonctionnent les portes-empreintes Venus White Ultra+ ?

Les portes-empreintes Venus White Ultra+ contiennent une quantité contrôlée de gel de blanchiment aromatisé à la menthe. Les portes-empreintes caractéristiques, fins et flexibles, sont conçus pour s'adapter à chaque dent et offrir une couverture uniforme, en blanchissant même les espaces serrés. Le gel de blanchiment est efficace sous la surface de la dent pour effacer les taches et blanchir les dents à vue d'œil. Pour des résultats maximums, utilisez les portes-empreintes pendant 7 jours.

Est-ce que l'utilisation des portes-empreintes de blanchiment Venus White Ultra+ est sûr pour l'émail de mes dents ?

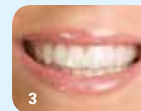
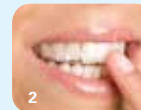
Les portes-empreintes de blanchiment Venus White Ultra+ sont un moyen sûr et efficace pour éclaircir votre sourire. Ils contiennent le même type d'agent de blanchiment utilisé par les dentistes pour blanchir les dents rapidement et en toute sécurité. A utiliser selon les instructions.

Et si j'ai des restaurations dentaires ?

Les portes-empreintes de blanchiment Venus White Ultra+ ne blanchiront que les dents naturelles. Ils ne blanchiront pas les obturations, ni les couronnes et ni aucunes autres restaurations. Consultez votre dentiste avant de commencer le traitement si vous avez une des conditions ci-dessus ou si vous avez des taches dentaires causées par des médicaments.

MODE D'EMPLOI :

1. Enlever soigneusement la feuille d'aluminium et retirer le porte-empreinte.
2. Mettre les portes-empreintes sur les dents supérieures puis sur les dents inférieures. Appuyer gentiment sur le porte-empreinte avec les doigts pour distribuer le gel autour des dents.
3. Garder les portes-empreintes dans la bouche entre 15 et 20 minutes. Retirer les portes-empreintes et se rincer la bouche à l'eau pour éliminer tout gel restant sur les dents. Jeter les portes-empreintes après leur retrait. Ne pas avaler.
4. Répéter une fois par jour jusqu'à 7 jours.



Et si j'ai les dents ou les gencives sensibles ?

Certaines personnes peuvent souffrir temporairement de dents ou de gencives sensibles lorsqu'elles utilisent des produits de blanchiment. Si vous souffrez de dents ou de gencives sensibles, nous vous suggérons ce qui suit :

- Ne vous brossez pas les dents immédiatement avant l'utilisation.
- Essayez de porter les portes-empreintes pendant une période de temps plus courte ; si la sensibilité s'éteint recommencez-en l'utilisation normale.
- Utilisez un dentifrice pour dents sensibles en conjonction avec votre traitement avant et après l'application.
- Si la sensibilité persiste dans vos dents ou vos gencives, arrêtez l'utilisation du produit et consultez un dentiste.

Parfois je vois des taches blanches après l'application. Est-ce qu'elles vont partir ?

Certaines personnes peuvent voir des taches blanches apparaître après une utilisation initiale. Les taches sont temporaires et s'effaceront au fur et à mesure d'une utilisation continue.

A quelle fréquence devrais-je utiliser les portes-empreintes de blanchiment Venus White Ultra+ ?

Pour garder le meilleur sourire et le plus lumineux possible nous vous recommandons de répéter le traitement des portes empreintes de blanchiment Venus White Ultra+ tous les 6 mois ou selon les besoins.